



CAMÉRA DÔME INTÉRIEURE JOUR/NUIT IR20M 700TVL GGM CCDE712F3P



**700
TVL**

RÉSOLUTION
700 TVL

**0,1
LUX**

SENSIBILITÉ
0,1 LUX



INFRAROUGE
20M

Capteur Aptina MT9V139

Sensibilité 0,1 Lux

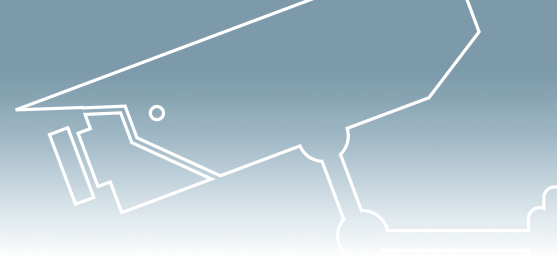
Infrarouge 20m

Jour / Nuit

Caméra compacte d'intérieur, d'un excellent rapport qualité/prix, la **GGM CCDE712F3P** est une caméra dôme de type «eyeball». Cette caméra d'une résolution supérieure à 700TVL est équipée d'un capteur Aptina 1/4" CMOS couplé à un filtre automatique jour/nuit. La **GGM CCDE712F3P** dispose d'un infrarouge embarqué couvrant une distance de 20 m via 24 Leds d'une longueur d'onde de 850 nm.

MAIN ASSETS

- Capteur 1/4" CMOS
- Résolution supérieure à 700 TVL
- Format Eyeball (taille réduite)
- Boîtier plastique
- Excellent rapport qualité/prix
- Filtre jour/nuit mécanique et automatique
- Sensibilité 0.1 lux
- Haute sensibilité à la lumière, pas d'aberration chromatique



CARACTERISTIQUES TECHNIQUES

VIDÉO

Capteur	1/4" CMOS Aptima
Processeur	Aptima MT9V139 + FH8510 800TVL
Signal	Pal
Pixels effectifs	728(H) x 560(V)
Résolution	jusqu'à 800 TVL
Sensibilité	0.1lux@F1.2
Fonction Jour/nuit	Mode jour/nuit automatique - noir & Blanc
S/N bruit / ratio	(Supérieur à) ≥48dB
Sortie Vidéo	1.0Vp-p 750Ω COAXIAL BNC
Gamma	0.45
Réglages d'exposition	Gestion électronique par la caméra
Obturation électronique	Fermeture automatique
Vitesse d'obturation	PAL = 1/50 à 1/100 000 secondes
Sync. du système	Synchronisation interne

PARAMETRES D'EXPLOITATION

AGC (Contrôle du gain)	Automatique
Balance des blancs	Automatique
OSD	Non inclus

OBJECTIF

Objectif	Fixe 3.6mm
Monture (type)	M12
Leds (850 nm)	24 pièces distance infrarouge de 20 m (Théorique)
	Angle de vue des infrarouges : horizontal : 74° Vertical : 55°

ALIMENTATION

Voltage	DC12V +/-5%
Consommation	Leds désactivées < 100mA Leds activées < 250mA (≤6W)

ENVIRONNEMENT

Boîtier extérieur	Plastique (Utilisation interne uniquement)
Température de fonctionnement	-30° à +50°C (valeurs théoriques)
Humidité	10% à 85%
Dimensions	72 x 92.5 mm
Poids net	230g

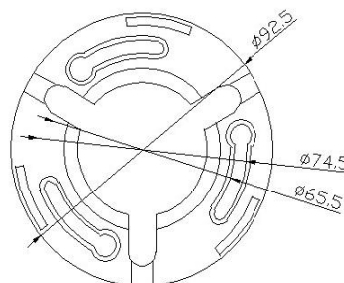
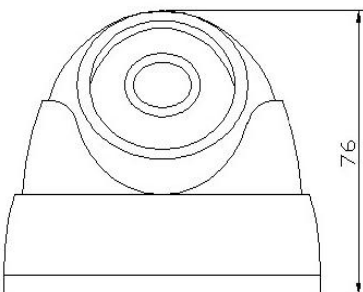
GARANTIE

2 ans

ACCESSOIRES

GGM CC12V1A	Alimentation 1 sortie 12 VDC 1 A
GGM CC1205P4	Alimentation 4 sorties 12 VDC 5 A
GGM DVR41T0	DVR 4 entrées BNC + 1 To
GGM DVR81T0	DVR 8 entrées BNC + 1 To
GGM DVR16	DVR 16 entrées BNC (sans disque dur)
GGM CCDOMPLAQ	Plaque de fixation spécial plafond

DIMENSIONS (MM)



VOTRE INTERLOCUTEUR CONSEIL