

DÔME INTERIEUR NOIR 700TVL VARI-FOCAL 2.8-12 MM GGM CCDE713VWO



Résolution 700 TVL

Sensibilité 0,1 Lux

Infrarouge 30m

Objectif vari-focal
2,8-12mm

DSP Effio-E3

Caméra dôme intérieure la **GGM CCDE713VWO** est parfaite pour les surveillances en intérieur. Elle est équipée d'un capteur CCD Sony Effio-E avec une sensibilité à 0.1 lux. Son objectif vari-focal couvre un angle de vue de 101° (horizontal). Un menu OSD* apporte un réglage très fin sur le rendu de la caméra et permet de régler le contraste, la luminosité, une alarme la détection de mouvement et positionner plusieurs masques privés. La **GGM CCDE713VWO** est un outil de sécurité professionnel pour la vidéoprotection dans les commerces, ou galeries marchandes.

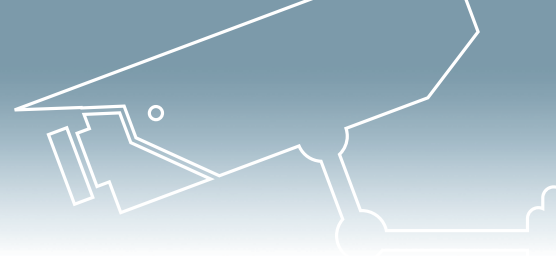
*OSD : On screen Display (Réglage des paramètres : contraste, lumière)

CARACTÉRISTIQUES PRINCIPALES

- DSP Effio-E3
- Dôme type « Eyeball »
- Résolution 700TVL
- OSD
- Portée IR 30m
- Boîtier métal
- Vari-focal 2.8-12mm
- 9 zones de confidentialité programmables
- Angle de vision 101° (horizontal)

Réglage OSD
avec bouton de contrôle





CARACTÉRISTIQUES TECHNIQUES (GGM CCDE7I3VW0)

VIDÉO

Capteur	SONY Super HAD CCD
Chipset	SONY EFFIO-E3 4127 + 673
Type	Couleur, Noir/Blanc (basculement vidéo automatique)
Résolution horizontale	700 TVL
Pixels effectifs (HxV)	PAL : 976H X 582V NTSC : 976H X 494V
Sensibilité	0,1Lux (0lux IR actif)
Iris	1/50 (1/60) 1/100000
Signal de sortie	1.0Vpp ; 75ohms BNC
BLC	9 zones ajustables BLC/HLC/OFF
AGC	Haut/Bas (5dB-62.8dB)
Balance des blancs	ATW / PUSH / MANUEL / GAIN FIXE / Suppression color rolling
Rapport Signal/Bruit	Plus de 58dB
Gamma	0,45
OSD	Oui
Objectif (Angle)	2.8-12mm (101,19°-28,16°)
Distance éclairage	Infrarouge 30m/35m Angle de travail 60°
Type IR	LED 850nm
Nombre de LED	36

ALIMENTATION

Tension	12VDC
Intensité (Normal/IR actif)	70mA /310mA
Bloc Alimentation	12VDC non inclus

DIVERS

Matière boîtier	Métal
Couleur	Noire
Dimension	Voir schéma

ENVIRONNEMENT

T° de fonctionnement	-20°C à +60°C
Certifications	CE, FCC

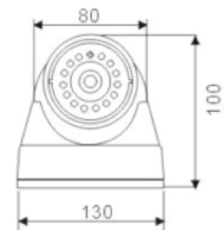
GARANTIE

2 ans

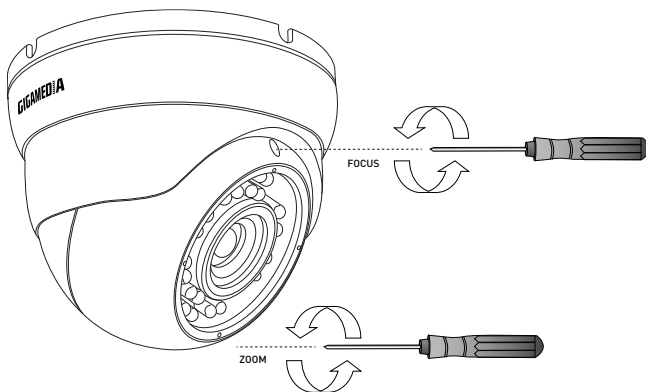
ACCESSOIRES (OPTIONNELS)

GGM CC12V1A	Alimentation 1 sortie 12VDC 1A
GGM CC1205P4	Alimentation 4 sorties 12VDC 5A
GGM DVR41T0	DVR 4 entrées BNC + 1To
GGM DVR81T0	DVR 8 entrées BNC + 1To

DIMENSIONS (MM)



RÉGLAGES



EXEMPLES DE RÉGLAGES VIA OSD



Affichage fonctions



Réglage masque privé



Réglage détection de mouvement

VOTRE INTERLOCUTEUR CONSEIL